セグメント情報

※　2023年4月1日付にて一部セグメントの区分方法の変更に伴い、前年同期の公表数値を変更

自動車

業績サマリー

(億円)	22/12期 実績	23/12期 実績	前年同期比 増減
売上総利益	416	**455**	+39
販管費	▲ 306	**▲ 367**	▲61
持分法投資損益	13	**9**	▲4
当期純利益	69	**28**	▲41
	23/3期 実績	23/12期 実績	前期末比 増減
総資産	1,827	**2,359**	+532

前年同期比増減要因（当期純利益）

前年同期比 ▲41億円減益の主な背景

- タイでのディストリビューター事業からの撤退による影響
- 米ドル高の影響を受け、フィリピンでのディストリビューター事業で販売が低調

今期の見方（修正見通し 30億円 進捗93%）

第3四半期までの実績推移を踏まえ、第2四半期公表の修正見通し50億円を30億円へ▲20億円の下方修正

下方修正の主な背景

- フィリピンのディストリビューター事業での足元の課題を来期に持ち越さないための対応を織り込む
- 豪州の中古車事業での収益貢献の遅れを見込む

来期に向けては、既存分野でのバリューアップに加え、今期に投資実行した新規案件等から収益を積み上げ、収益拡大を目指す

自動車販売台数推移

ディーラー事業

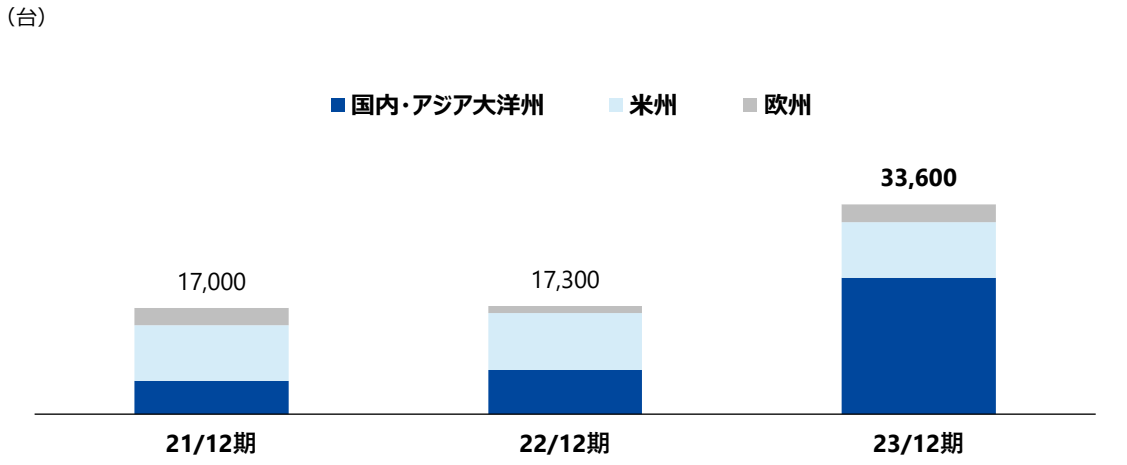

ディストリビューター事業

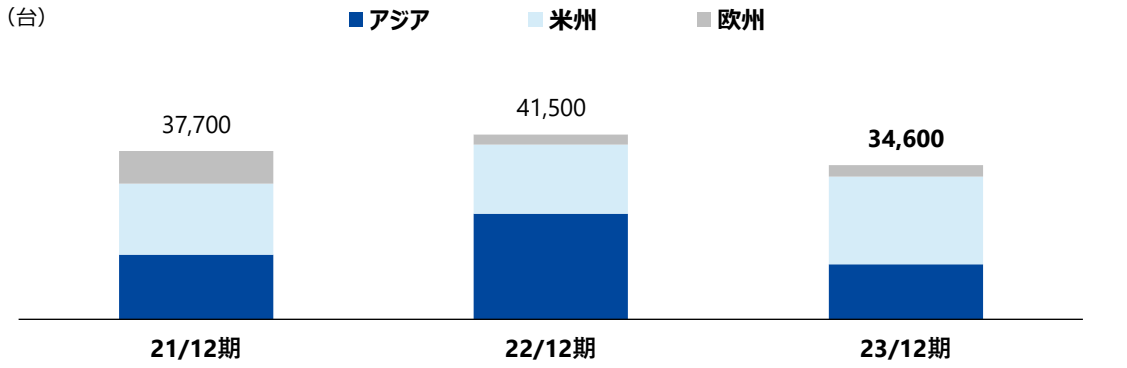

※ 上記数値はIFRS調整後の当社取込数値

※ ディーラー事業は、直営店の販売台数を含む数値、ディストリビューター事業は、持分法適用会社の販売台数を含む数値を記載

Copyright © Sojitz Corporation 2024

自動車

主要事業の状況（実力値ベース）

（億円）	23/3期実績 1Q	2Q	3Q	4Q	累計	24/3期実績 1Q	2Q	3Q	4Q	累計	前年同期比 (3Qまでの累計増減)	主な展開国
自動車販売事業（地域別）												
-国内・アジア大洋州地域	7	13	6	▲ 1	**25**	▲ 2	▲ **8**	▲ **5**	-	▲ **15**	▲ 41	日本、豪州、フィリピン、パキスタンなど
-米州地域	14	12	9	16	**51**	17	**15**	**8**	-	**40**	+ 5	米国、プエルトリコ、ブラジル、アルゼンチンなど
-欧州地域	7	0	0	▲ 2	**5**	1	**3**	**0**	-	**4**	▲ 3	ノルウェー、ウクライナなど
（一過性損益）	0	5	10	▲ 15	**0**	0	▲ **5**	**5**	-	**0**	▲ 15	

※　実力値＝各事業会社／各事業の損益から一過性損益等を控除したもの

Copyright © Sojitz Corporation 2024

航空産業・交通プロジェクト

業績サマリー

(億円)	22/12期 実績	23/12期 実績	前年同期比 増減
売上総利益	140	**145**	+ 5
販管費	▲ 88	**▲ 97**	▲9
持分法投資損益	2	**14**	+12
当期純利益	47	**38**	▲9
	23/3期 実績	23/12期 実績	前期末比 増減
総資産	2,014	**1,566**	▲448

前年同期比増減要因（当期純利益）

- JALUXの業績が好調に推移するも、航空機関連取引の減少等により減益

今期の見方（修正見通し 50億円 進捗率76%）

- 第3四半期までのリース関連取引の増加やJALUXの堅調な推移等を鑑み、見通しを40億円から+10億円の上方修正
- 第4四半期保有船の売却、双日エアロスペースの安全保障（防衛）関連事業、ビジネスジェット事業の機体売買関連等の収益を見込む

ビジネスジェット事業チャーター販売推移

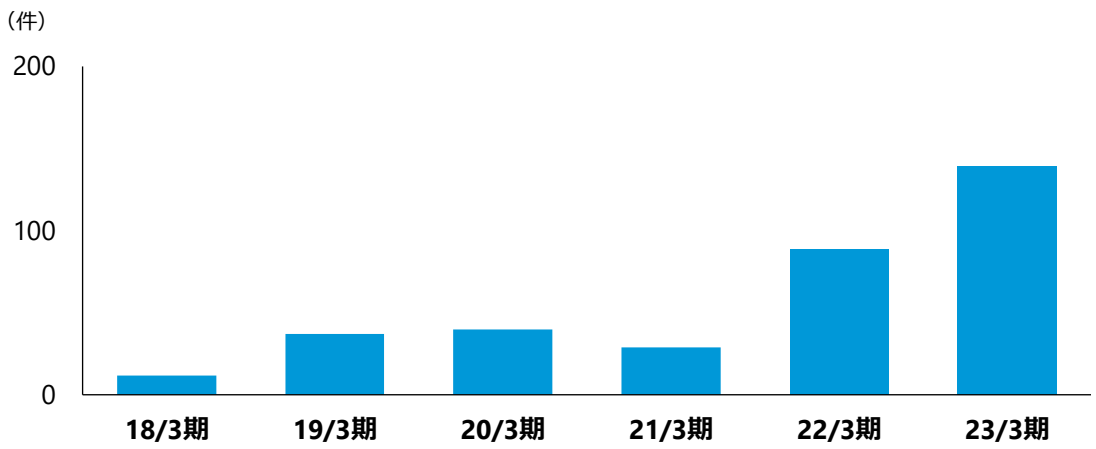

※ 上記数値はIFRS調整後の当社取込数値

Copyright © Sojitz Corporation 2024

航空産業・交通プロジェクト

sojitz
New way, New value

主要事業の状況（実力値ベース）

（億円）	取込比率	23/3期実績 1Q	2Q	3Q	4Q	累計	24/3期実績 1Q	2Q	3Q	4Q	累計	前年同期比 (3Qまでの累計増減)	事業内容	決算期
航空・船舶アセット事業													航空機代理店事業、航空機リース事業、パーツアウト事業 等	
-Sojitz Aviation and Marine B.V.	100%	0	0	0	0	0	0	▲1	**0**	―	▲1	▲1	航空機パーツアウト事業、船舶関連事業	3月
航空事業													防衛関連事業、ビジネスジェット事業、代理店事業	
-ビジネスジェット事業	100%	3	3	4	▲1	9	0	3	**5**	―	8	▲2		–
交通・空港インフラ事業													北米鉄道事業 (MRO・貨車リース) アジア鉄道EPC	
-Sojitz Transit & Railway Canada Inc.	100%	▲1	1	1	1	2	0	0	**1**	―	1	0	鉄道車両総合メンテナンス事業	3月
-Southwest Rail Industries Inc.	100%	1	2	1	0	4	0	1	**1**	―	2	▲2	貨車リース事業	3月
双日エアロスペース	100%	0	4	4	5	13	3	5	**4**	―	12	+4	航空・防衛産業関連機器の輸出入・販売	3月
（一過性損益）	–	0	0	0	5	5	0	0	**0**	―	0	0		

※ 実力値＝各事業会社／各事業の損益から一過性損益等を控除したもの
※ 比率は23/12期末時点のものを記載

Copyright © Sojitz Corporation 2024

インフラ・ヘルスケア

業績サマリー

(億円)	22/12期 実績	23/12期 実績	前年同期比 増減
売上総利益	211	**242**	+31
販管費	▲ 230	**▲ 248**	▲18
持分法投資損益	161	**105**	▲56
当期純利益	138	**96**	▲42

	23/3期 実績	23/12期 実績	前期末比 増減
総資産	5,165	**5,509**	+344

前年同期比増減要因（当期純利益）

前年同期における通信タワー事業の持分一部売却の反動等により減益

（主な減益要因）
- 前期通信タワー事業の一部売却の反動
- 米国ガス火力発電事業の売却

（主な増益要因）
- 国内太陽光発電事業、中東火力発電事業の売却益
- LNG販売数量増加によるLNG事業会社の増益

今期の見方（見通し 160億円 進捗率60%）

従来より下期偏重の収益構造となっており4Qは主に以下の案件からの収益貢献を見込む

- LNG事業会社からの配当収入等
- 海外病院事業や機械子会社等、既存事業の堅調な推移

※ 上記数値はIFRS調整後の当社取込数値

持分発電容量推移

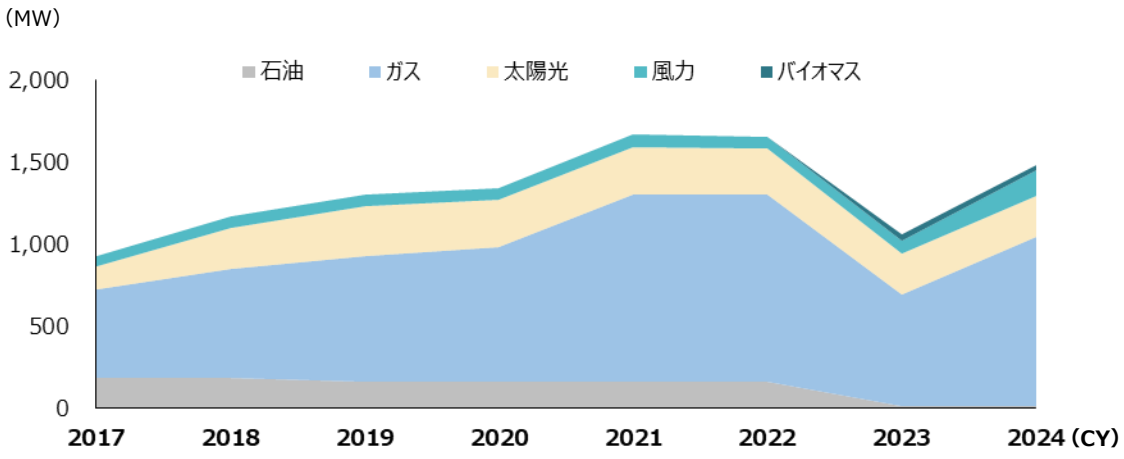

CY：1-12月

	CY2017	CY2020	CY2023
太陽光	140	290	**260**
風力	70	70	**70**
ガス	540	820	**680**
石油	180	160	**10**
バイオマス	-	-	**40**
合計	930	1,340	**1,060**

※ 全持分発電容量の地域別・契約形態別は下記の通り （2023年12月末時点）
【地域別】 アジア（59%）、米州（26%）、日本（9%）、欧州（6%）
【契約形態】 長期契約（92%）、スポット取引（8%）

Copyright © Sojitz Corporation 2024

sojitz
New way, New value

主要事業の状況（実力値ベース）

（億円）	取込比率	23/3期実績 1Q	2Q	3Q	4Q	累計	24/3期実績 1Q	2Q	3Q	4Q	累計	前年同期比 (3Qまでの累計増減)	事業内容	決算期
エネルギー関連・火力発電事業														
-エルエヌジージャパン	50%	6	10	16	59	91	16	9	**16**	–	41	+9	LNG事業及び関連投融資	3月
-Glover Gas & Power B.V.	25%	-	2	1	3	6	2	0	**3**	–	5	+2	ガス供給およびガス関連事業（ナイジェリア）	12月
-火力発電事業	–	6	13	12	5	36	6	0	**3**	–	9	▲22	米国、中東 等	–
再エネ・脱炭素事業														
-再生可能エネルギー事業	–	13	7	8	4	32	4	1	**1**	–	6	▲22	国内外 再生可能エネルギー事業	–
-省エネルギーサービス事業	–	▲ 2	3	9	0	10	1	6	**17**	–	24	+14	海外省エネルギーサービス事業	–
-Nexus Energia S.A.	31.4%	0	0	2	1	3	2	1	**1**	–	4	+2	電力・ガス小売事業・売電代理事業・太陽光発電事業（スペイン）	12月
社会インフラ・PPP事業														
-Sojitz Hospital PPP Investment B.V.	100%	5	8	7	13	33	6	7	**5**	–	18	▲2	病院施設運営事業への投融資	12月
-PT. Puradelta Lestari Tbk	25%	8	6	3	10	27	3	11	**0**	–	14	▲3	住宅・工業・商業団地の総合都市インフラ開発、運営	12月
-双日マシナリー	100%	6	5	10	8	29	6	7	**7**	–	20	▲1	一般産業機械類の輸出入・販売	3月
（一過性損益）	–	30	▲ 5	▲ 5	▲ 120	▲ 100	0	10	**0**	–	10	▲10		

※ 当社主要関係会社のうち、以下の上場会社については、各社ホームページをご参照
さくらインターネット(株)（持分） https://www.sakura.ad.jp/
PT. Puradelta Lestari Tbk （持分） https://www.kota-deltamas.com
※ 再生可能エネルギー事業、火力発電事業、省エネルギーサービス事業は、関連の主要事業会社の損益合算値を記載
※ 実力値＝各事業会社／各事業の損益等から一過性損益を控除したもの
※ 比率は23/12期末時点のものを記載

Copyright © Sojitz Corporation 2024

金属・資源・リサイクル

業績サマリー

(億円)	22/12期 実績	23/12期 実績	前年同期比 増減
売上総利益	703	**356**	▲347
販管費	▲ 122	**▲ 117**	+ 5
持分法投資損益	175	**140**	▲35
当期純利益	483	**290**	▲193

(億円)	23/3期 実績	23/12期 実績	前期末比 増減
総資産	5,319	**5,390**	+ 71

前年同期比増減要因（当期純利益）

- 石炭事業の市況下落及びコスト悪化により減益

＜石炭事業の増減＞
市況、為替などの外部要因　▲155
数量、コストなどの内部要因　▲80

今期の見方（修正見通し　400億円　進捗率73%）

- 石炭事業における足元市況を踏まえ、見通しを370億円から＋30億円の上方修正
- Crinum坑内掘りの生産を開始したが、ランプアップ期間のため、来期以降の収益貢献を見込む
- 24年度以降は、Gregory露天掘り及びCrinum坑内掘りからの安定的な200万t/年規模の生産を目指す
- 更に27年度以降には新規鉱区の開発を計画中

石炭販売量推移

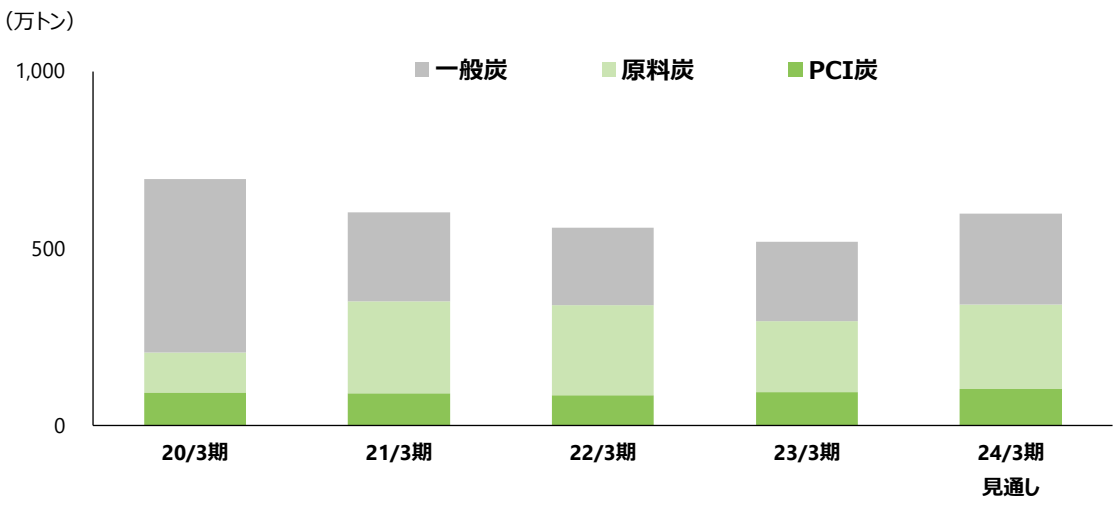

※　上記数値はIFRS調整後の当社取込数値

Copyright © Sojitz Corporation 2024

金属・資源・リサイクル

sojitz
New way, New value

主要事業の状況（実力値ベース）

（億円）	取込比率	23/3期実績 1Q	2Q	3Q	4Q	累計	24/3期実績 1Q	2Q	3Q	4Q	累計	前年同期比 (3Qまでの累計増減)	事業内容	決算期
Sojitz Development Pty. Ltd.	100%	194	96	79	73	442	48	37	**51**	–	136	▲233	石炭鉱山への投資	3月
メタルワン	40%	45	45	38	38	166	33	36	**34**	–	103	▲25	鉄鋼関連商品の輸出入、外国間及び国内販売など	3月
非鉄（豪州ワースレーアルミナ精製事業）	–	0	8	▲ 3	2	7	▲ 2	0	**0**	–	▲ 2	▲7	アルミナの製造、アルミナ生産会社への投資	–
（一過性損益）	–	0	▲ 5	▲ 60	10	▲ 55	▲ 5	5	**0**	–	0	+65		

※ 実力値＝各事業会社／各事業の損益から一過性損益等を控除したもの
※ 比率は23/12期末時点のものを記載

Copyright © Sojitz Corporation 2024

化学

業績サマリー

(億円)	22/12期 実績	23/12期 実績	前年同期比 増減
売上総利益	484	**460**	▲24
販管費	▲ 247	**▲ 256**	▲9
持分法投資損益	1	**▲ 2**	▲3
当期純利益	153	**122**	▲31

(億円)	23/3期 実績	23/12期 実績	前期末比 増減
総資産	3,222	**3,279**	+57

前年同期比増減要因（当期純利益）

- 収益性向上に向けた取り組みにより、単体トレードは堅調に推移
- 一方で、1Qの一過性の損失、及び合成樹脂を含む化学品全般の需要低迷により減益

今期の見方（修正見通し 140億円 進捗率87%）

- 上期の一過性の損失があったものの、第3四半期での進捗や足元のメタノール市況を反映し、見通しを130億円から＋10億円の上方修正
- 4Qでは当社メタノール製造事業において定期修繕による計画的な稼働停止を織り込む
- 引き続きオペレーションの効率化やコスト削減により収益性を向上させることで収益の積み上げを狙う

メタノール販売量推移

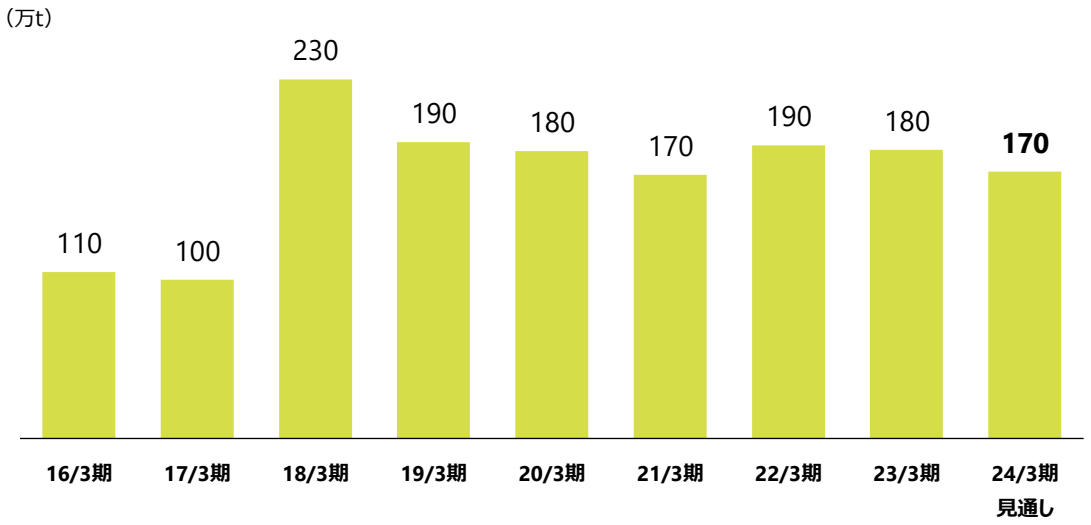

※ 上記数値はIFRS調整後の当社取込数値

Copyright © Sojitz Corporation 2024

sojitz
New way, New value

主要事業の状況（実力値ベース）

（億円）	取込比率	23/3期実績 1Q	2Q	3Q	4Q	累計	24/3期実績 1Q	2Q	3Q	4Q	累計	前年同期比（3Qまでの累計増減）	事業内容	決算期
PT. Kaltim Methanol Industri	85%	15	22	13	9	59	14	15	**16**	–	45	▲5	メタノールの製造・販売	3月
双日プラネット	100%	4	5	4	6	19	2	2	**3**	–	7	▲6	合成樹脂原料・製品等の貿易・販売	3月
Sojitz SOLVADIS GmbH	100%	8	7	4	5	24	3	3	**3**	–	9	▲10	欧州地域における化学品の貿易・販売	3月
単体トレード	–	13	11	13	10	47	15	10	**22**	–	47	+10	工業塩、レアアース、芳香族、フェノール、機能化学品等	–
海外地域トレード	–	8	7	8	5	28	2	3	**6**	–	11	▲12	海外現地法人における化学品全般・合成樹脂トレーディング事業	–
（一過性損益）	–	0	0	▲10	0	▲10	▲15	0	**0**	–	▲15	▲5		

※ 実力値＝各事業会社／各事業の損益から一過性損益等を控除したもの
※ 比率は23/12期末時点のものを記載
※ solvadis deutschland gmbh（傘下4社含む）は24/3期３Qの再編に伴い、双日EU会社（存続会社）と合併し、Sojitz SOLVADIS GmbHに社名変更しました。
23/3期及び24/3期の実績については、旧solvadis deutschland gmbhと旧双日EU会社を合算した数値を記載しております。
※ 海外地域トレードの23/3期及び24/3期の実績については、旧双日EU会社を控除した数値を記載しております。

Copyright © Sojitz Corporation 2024

生活産業・アグリビジネス

業績サマリー

(億円)	22/12期 実績	23/12期 実績	前年同期比 増減
売上総利益	245	**257**	+ 12
販管費	▲ 169	**▲ 190**	▲21
持分法投資損益	9	**6**	▲3
当期純利益	73	**52**	▲21
	23/3期 実績	23/12期 実績	前期末比 増減
総資産	2,389	**2,511**	+122

前年同期比増減要因（当期純利益）

- 建材事業における販売単価の下落、並びに、フィリピンで展開する肥料事業における前期の外部環境要因による反動を主要因として前年同期比減益
- 海外肥料事業においては、1Qで雨季入り遅れ、少雨の影響を受けるも、各国の主要農作物価格が高値推移したことにより好調に進捗

今期の見方（見通し 70億円 進捗率74%）

- エルニーニョ現象に伴う天候不良の影響を受けた海外肥料事業の進捗の遅れ、建材事業における輸入合板の相場の不確実性を考慮し、2Q公表時に通期見通しを▲10億円下方修正
- 主要農作物価格は引き続き高値圏で推移し、農家の肥料購買意欲は高いと見込む

海外肥料事業 利益推移

- 東南アジアでトップクラスの市場シェアを持つ強みを活かし、安定収益基盤を構築

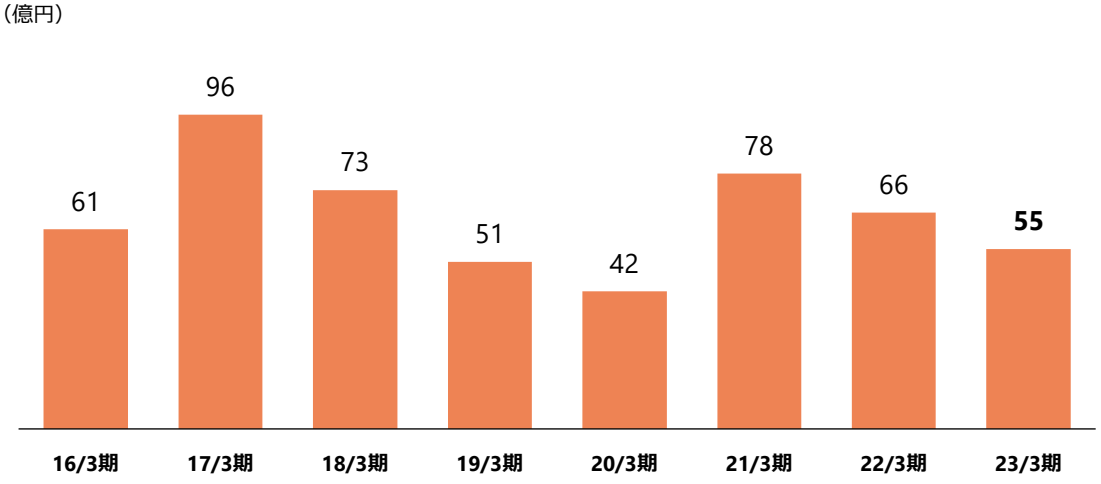

※ 上記数値は、IFRS調整後の当社取込数値
※ 海外肥料事業3社の個社100%ベースでの合算値を記載

Copyright © Sojitz Corporation 2024

sojitz
New way, New value

主要事業の状況（実力値ベース）

（億円）	取込比率	23/3期実績 1Q	2Q	3Q	4Q	累計	24/3期実績 1Q	2Q	3Q	4Q	累計	前年同期比（3Qまでの累計増減）	事業内容	決算期
肥料関連事業														
-Thai Central Chemical Public Company(TCCC)	95.3%	11	16	1	0	28	8	25	**13**	–	46	+18	肥料の製造・販売（タイ）	3月
-Atlas Fertilizer Corporation(AFC)	100%	12	6	1	0	19	▲1	6	**6**	–	11	▲8	肥料の製造・販売、輸入肥料販売（フィリピン）	3月
-Japan Vietnam Fertilizer Company(JVF)	75%	1	0	0	1	2	2	3	**2**	–	7	+6	肥料の製造・販売（ベトナム）	3月
双日建材	100%	10	6	3	▲1	18	1	2	**2**	–	5	▲14	総合建材販売	3月
Saigon Paper	97.7%	▲1	0	▲2	1	▲2	0	0	**0**	–	0	+3	製紙事業（ベトナム）	12月
（一過性損益）	–	0	0	15	0	15	5	▲5	**0**	–	**0**	▲15		

※ 実力値＝各事業会社／各事業の損益から一過性損益等を控除したもの
※ 比率は、23/12期末時点のものを記載
※ 肥料関連事業の特徴は以下の通り
TCCC：最終需要家のコメ農家は雨季が施肥タイミングとなり、上期に利益が偏重
AFC：主要作物のコメ・コーンは二期作のため、上期・下期共に肥料需要がある
JVF：主要作物であるコメ、コーヒー、サトウキビ向けを中心に上期・下期共に肥料需要がある

Copyright © Sojitz Corporation 2024

リテール・コンシューマーサービス

業績サマリー

(億円)	22/12期 実績	23/12期 実績	前年同期比 増減
売上総利益	343	**413**	+ 70
販管費	▲ 299	**▲ 316**	▲17
持分法投資損益	8	**18**	+10
当期純利益	71	**114**	+43

(億円)	23/3期 実績	23/12期 実績	前期末比 増減
総資産	4,199	**5,317**	+1,118

前年同期比増減要因（当期純利益）

- 国内リテール事業の回復や商業施設等の国内不動産の売却、新規投資に伴う負ののれん等により増益

今期の見方
（見通し 130億円 進捗率 88%）

- 国内リテール事業の上期の進捗を踏まえ、2Q公表時に通期見通しを+20億円上方修正
- 4Qから新たにベトナム業務用食品卸事業から収益貢献を見込む
- 引き続きJALUXやロイヤルHD等を中心とした国内リテール事業が堅調に推移する見通し

※ 上記数値はIFRS調整後の当社取込数値

Copyright © Sojitz Corporation 2024

リテール・コンシューマーサービス

主要事業の状況（実力値ベース）

（億円）	取込比率	23/3期実績 1Q	2Q	3Q	4Q	累計	24/3期実績 1Q	2Q	3Q	4Q	累計	前年同期比 (3Qまでの累計増減)	事業内容	決算期
リテール関連事業	–	▲4	▲1	0	3	▲2	3	2	**6**	–	11	+16	食品製造・流通、コンビニエンスストア、外食	–
-海外	–	0	0	0	2	2	0	▲1	**▲1**	–	▲2	▲2	ミニストップベトナム、四温度帯物流、惣菜加工品製造、 食品・消費財卸売 等	–
-国内	–	▲4	▲1	0	1	▲4	3	3	**7**	–	13	+18	ロイヤルHD、双日ロイヤルインフライトケイタリング、JALUX等	–
水産関連事業	–	2	1	8	0	11	2	3	**6**	–	11	0	マリンフーズ、トライ産業 大連翔祥、 双日ツナファーム鷹島	–
-マリンフーズ	100%	2	1	6	▲1	8	2	6	**4**	–	12	+3	水産食品加工会社	3月
国内不動産事業	–	0	3	1	15	19	5	32	**2**	–	39	+35	商業施設運営事業、 バリューアップ事業等	–
双日食料	100%	9	5	6	▲1	19	7	9	**9**	–	25	+5	砂糖・糖化製品・乳製品・農畜水産物・加工食品・その他各種食料品の販売	3月
双日ファッション	100%	2	2	2	1	7	2	1	**2**	–	5	▲1	綿・化合繊維物等のプリント、無地・先染などの企画加工卸売販売	3月
（一過性損益）	–	0	0	45	0	45	0	0	**0**	–	0	▲45		

※ 実力値＝各事業会社／各事業の損益から一過性損益等を控除したもの
※ 比率は、23/12期末時点のものを記載
※ 当社主要関係会社のうち、以下の上場会社については、各社ホームページをご参照
フジ日本精糖(株) （持分） https://www.fnsugar.co.jp/
ロイヤルホールディングス(株)（持分） https://www.royal-holdings.co.jp/

Copyright © Sojitz Corporation 2024

sojitz

New way, New value